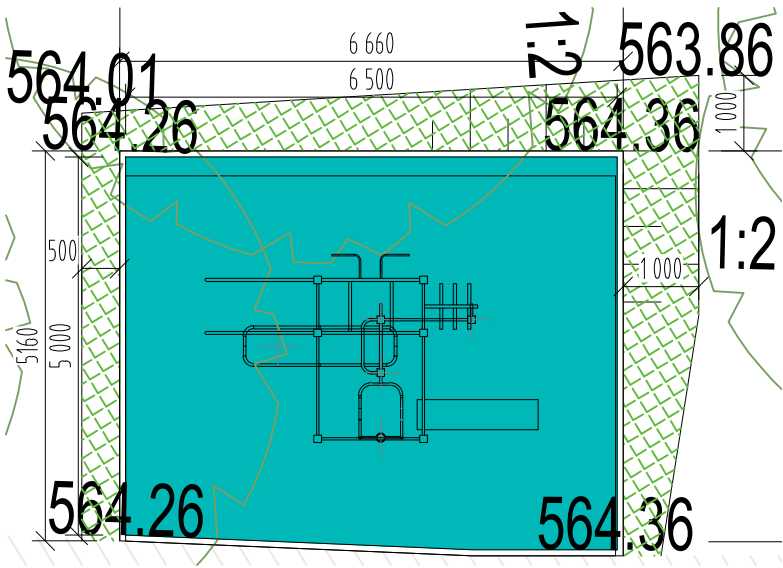
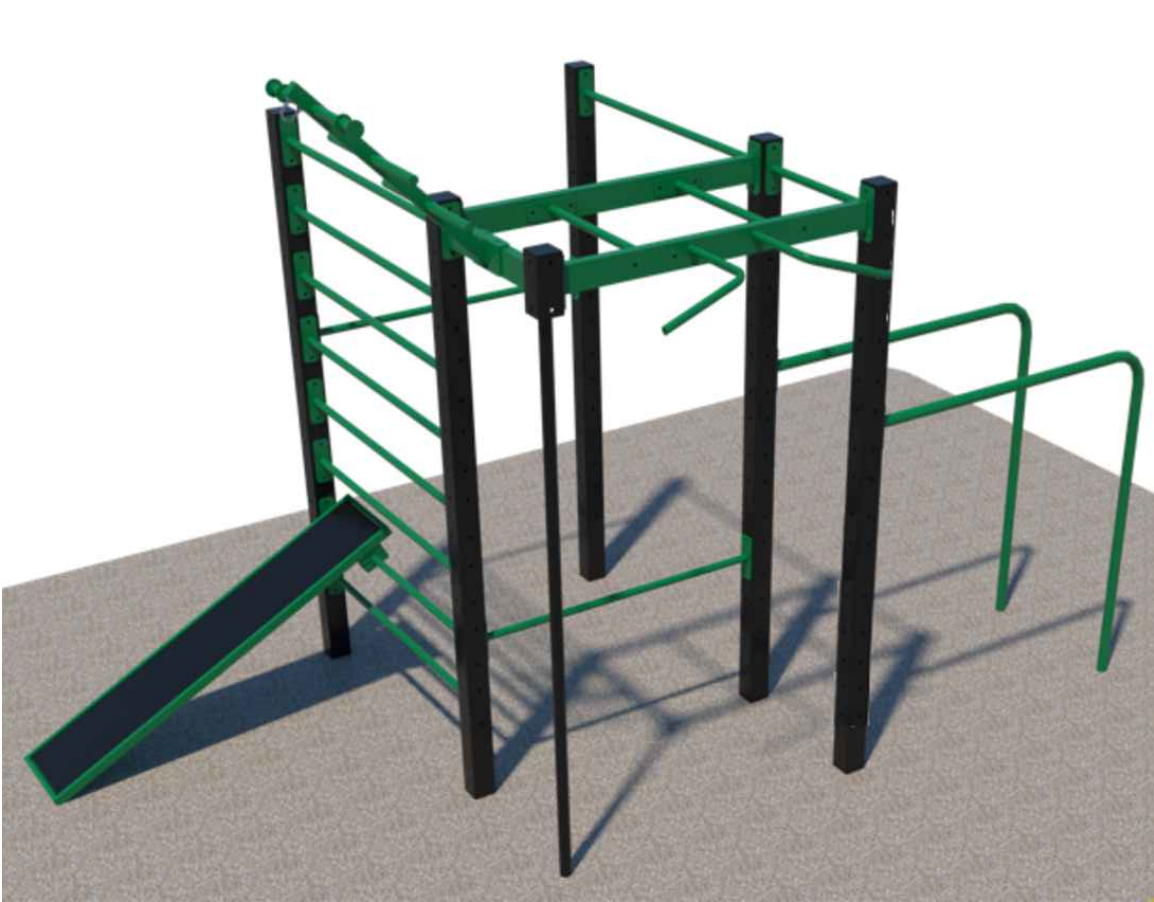


OSAZENÍ V SITUACI, M 1:100



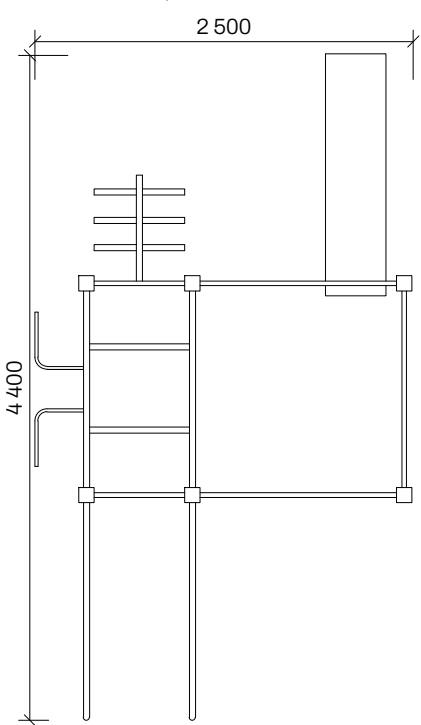
3D



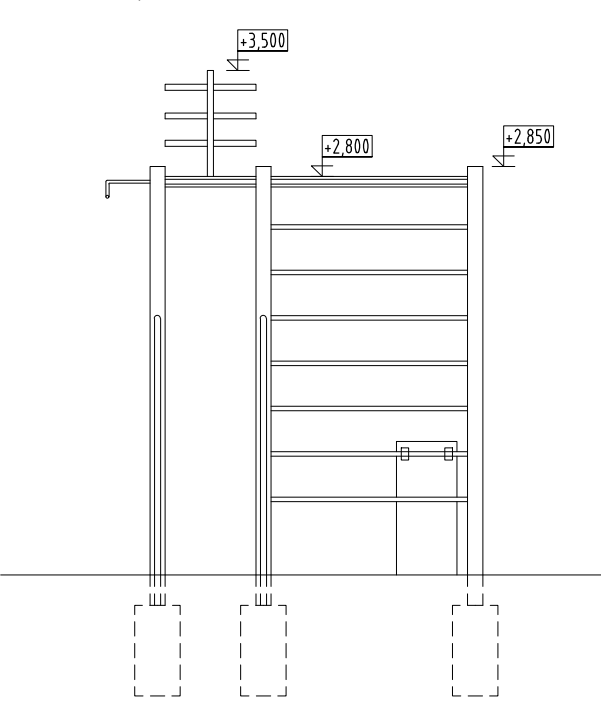
NAPOJENÍ NA CYKLOSTEZKU, M 1:20



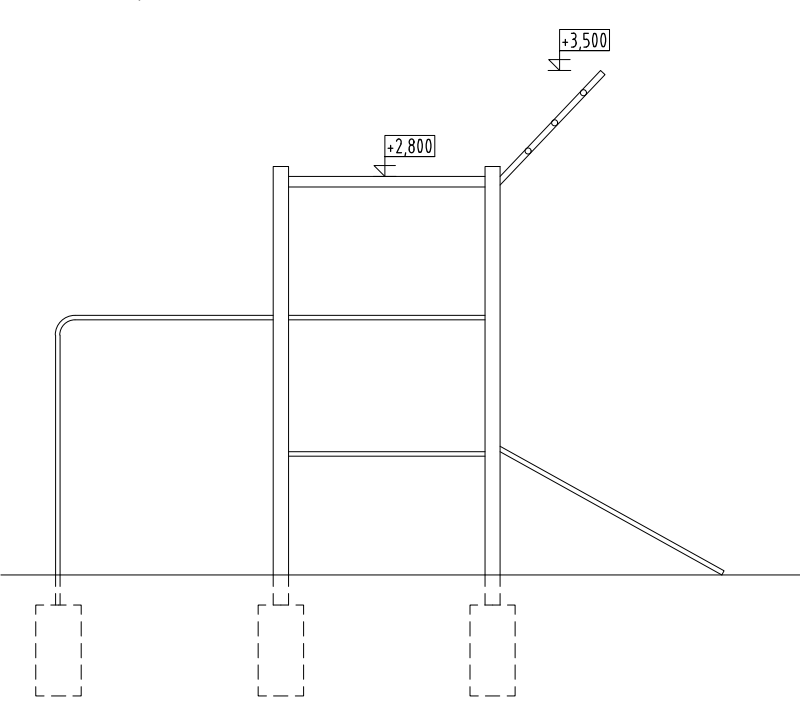
PŮDORYS, M 1:50



POHLED, M 1:50



POHLED, M 1:50



Název

D.1.107.01.3 / Venkovní workoutové hřiště

Povrch plochy

Povrch z EPDM, ODSTÍN?

Rozměry

plocha o velikosti 5,0 x 6,5 m, konstrukce: 4,5 x 2,15 x 3,5 m  
Sloupky 100x100x4 mm, Hrazdy Ø 30 mm tl. 3,3 mm (přesný rozměr dle dodavatele)  
Základy 300x300x800 mm z prostého betonu C16/20 do nezámrzné hloubky  
Ohraničení plochy obrubníkem tl. 80 mm

Popis

Modulové workoutové hřiště pro venkovní cvičení.  
Specifikace prvků:  
Bradla 1,5m  
Svislé žebřiny  
Šikmá lavice  
Vodorovné žebřiny  
Držák na kruhy  
Sestava hrazd

Materiál

Kovová konstrukce z kvalitní oceli, přesný typ dle dodavatele  
Lavice je konstruována z ocelového základu s plochou z tvrzeného plastu.

Povrch

Ocelové prvky jsou ošetřeny antikoročním základem a povrchovou úpravou práškovým lakováním, vodorovné prvky opatřeny protiskluzným nátěrem.

Odstín

Svislé prvky černé RAL 9005, vodorovné prvky oranžové RAL 2008

Kotvení

Kotveno do betonových patek závitovou tyčí M12 nebo šroubem M12 a chemickou kotvou

Ostatní

Součástí dodávky jsou veškeré kotevní, spojovací a těsnící prostředky z nekorodujících materiálů.

Poznámky

Dodavatel zpracuje dílenskou dokumentaci na základě ověřených rozměrů na stavbě dle skutečného provedení stavebních konstrukcí. V rámci dílenské dokumentace bude provedeno statické posouzení jednotlivých prvků, přípojů a způsobu kotvení.  
Dílenská dokumentace bude předložena generálnímu projektantovi k odsouhlasení z hlediska vyhovujícího navrhovaného designu, včetně vzorků kování, povrchové úpravy apod.  
Generální projektant nebude odsouhlasovat, kontrolovat dílenskou dokumentaci dodavatele z hlediska funkčnosti, správnosti a komplexnosti, pouze odsouhlasuje navrhovaný design.  
Za komplexnost, funkčnost a správnost řešení odpovídá dodavatel.